

## 参考

### 資料集

1. 避難所開設に必要な備品等について
2. 避難所の設備、備蓄一覧表（修道まちづくり会）
3. ペット飼育のルール
4. ボランティアの皆さんへ
5. 表示用ピクトグラム
  - 受付
  - トイレ（男性）
  - トイレ（女性）
  - 授乳室
  - 育児スペース
  - 更衣室（男性）
  - 更衣室（女性）
  - 相談窓口
  - 掲示板
  - 救護室
  - 談話室
  - 面会場所
  - ゴミ箱
  - 喫煙所
  - 立入禁止
  - さわらない
  - 飲めない
  - 撮影禁止
  - 車両進入禁止
  - 充電コーナー
  - シャワー室
  - 飲料水
  - 仮設風呂

## 避難所開設時に必要な備品等の準備

避難所内のレイアウト図や、避難所生活のルールを事前に決め、避難所開設時に必要な備品（マニュアル、各種様式類、掲示・表示物、消耗品等）の**非常用コンテナ(避難所開設セット)**をまちづくり会事務局に事前準備しておく



### ◆避難所運営グッズ一覧（例）

項目	名称	数量	記事
マニュアル (様式・資料)	避難所運営マニュアル	2	
	様式類・ピクトグラム類	必要数	
掲示板・表示物等	避難所レイアウト図（貼り出し用）	2	
	避難所生活ルール（貼り出し用）	2	
	まちづくり会ピブス（避難所運営本部用）	必要数	
	まちづくり会のぼり旗	2	
情報用品	防災ラジオ	1	
消耗品 ・事務用品 ・作業用品 ・その他	鉛筆	100	
	消しゴム	5	
	ボールペン（黒・赤）	各10	
	マジック（黒・赤）	各5	
	ノート	必要数	
	A4コピー用紙	適量	
	ハサミ・テープ	各3	
	乾電池	必要数	単1・2・3
	クリップ、輪ゴム	適量	
	ガムテープ	5	
	ビニール紐	3	
	ポリ袋（伊勢市45ℓ）	5	10枚入
	軍手	20	
	ロープ	適量	
	タオル	適量	

## 修道まちづくり会資機材倉庫（修道小学校体育館裏）



### まちづくり会の設備、備蓄一覧表

品名		数	保管場所	メモ
設備・資機材	ガスパワー発電機エネポ	3	まちづくり会 備蓄倉庫	
	エネポ用ガスボンベ	8	〃	36本入り
	電源用コードリール（ドラム）	3	〃	30m
	延長ケーブル 3ツ口	7	〃	10m
	ランタン	30	〃	単3×4本使用
	ヘルメット	10	〃	
	メガホン（拡声器）	3	〃	
	エールキット（簡易トイレ）	5	〃	
	プラダン組立トイレ	6	〃	
生活用品・事務用品	ツールストッカー	2	まちづくり会 事務局	
	虎ロープ	1	〃	
	ポリエチレン手袋	5	〃	100枚入り
	耐油手袋	1	〃	5枚入り
	軍手	2	〃	10足組
	手荷物用エフ	1	〃	大1000枚入り

生活用品・事務用品	ポストイット	1	//	90枚(75×100)
	単二乾電池	8	//	2個入り
	単三乾電池	120	//	
	ゴミ袋 厚手	2	//	黒 90ℓ10枚
	ポリ袋 L	3	//	
	伊勢市ゴミ袋	3	//	45ℓ*10枚
	ピカポー	8	//	
	ガムテープ 白色	8	//	
	ガムテープ 黒色	2	//	
	レスキューシート	300	//	150枚×2
食料・水				
食器類・調理器具				
環境・衛生用品				
衣類				

\*必要と思われる設備や備蓄品は、  
随時追加する

## ペットの飼主の皆さんへ

避難所では、多くの人達が共同生活を送っているため、避難所の居室として使用している施設内への持ち込みは禁止です。

ペットの飼主の皆様は、次のことを守って避難所生活を送ってください。

1. ペットは、指定された場所に繋ぐか、檻の中で飼ってください。

\*ペットの飼育場所は、屋外の校舎とプールの間の中庭及び通路です

2. 飼育場所や施設は、飼主によって常に清潔にし、必要に応じ消毒を行ってください。

3. ペットの苦情や、危害の防止に努めてください。

4. 屋外の指定された場所で排便させ、必ず後始末を行ってください。

5. 給餌は時間を決めて、その都度きれいに片付けてください。

6. ノミやダニの駆除に努めてください。

7. 運動やブラッシングは、必ず屋外で行ってください。

8. 飼育困難な場合は、一時預かり可能なペットホテルや犬猫病院などの施設に相談してください。

9. 他の避難者とトラブルが生じた場合は、速やかに避難所運営組織まで届けてください。

修道小避難所運営委員会

## ボランティアの皆さんへ

この度は、本避難所のボランティアに参加して頂き、誠に有難うございます。

皆様に安全に、気持ちよく活動して頂くために、以下の項目についてボランティア活動の留意点として、ご確認ください。

1 ボランティア保険の加入はお済ですか

ボランティア活動時には、必ず保険への加入をお願いいたします。保険に加入していない場合は、災害対策本部又はボランティアセンターへお問い合わせの上、保険への加入をお願いいたします。

2 ボランティア活動の際には、受付時に渡される腕章や名札など「ボランティア証」を身につけてください。

3 グループで仕事をする場合は、皆さんの中でリーダーを決め作業の進捗や完了報告をお願いいたします。

4 本避難所では、ボランティアの皆様には危険な仕事はお願いしませんが、万一疑問があれば、作業前にボランティア班担当者に相談願います。

5 体調変化や健康管理は、各自で注意のうえ決して無理はしないようお願いいたします。

修道小避難所運営委員会



う け つ け

受 付

Reception



**トイレ（男性）**

**Restroom (Men)**





**トイレ（女性）**

**Restroom (women)**



じょせいのみ  
女性のみ  
Women only

じゅにゆうしつ

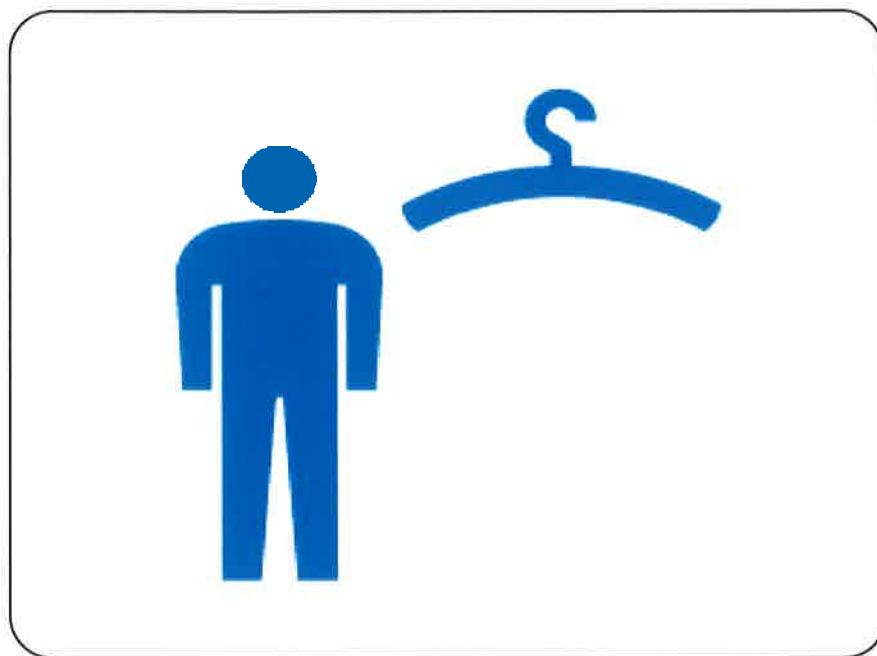
授乳室

Nursing room



だんじょきょうよう  
男女共用  
Unisex

いくじすぺーす  
育児スペース  
Childcare space



こういしつ（だんせい）

**更衣室（男性）**

Dressing (Men)



こういしつ（じょせい）

**更衣室（女性）**

Dressing room (Women)



そうだんまどぐち

相談窓口

Consultation



# けいじばん 掲示板

Information



きゅうごしつ

救護室

First aid





だんわしつ

**談話室**

Lounge



めんかいばしょ

**面会場所**

Meeting point



ごみばこ  
ゴミ箱  
Trash



きつえんじょ

**喫煙所**

Smoking area



たちいりきんし

**立入禁止**

No trespassing



さわるな

Do not touch



のめない  
飲めない

Do not drink



さつえいきん

**撮影禁止**

Do not take photographs






しゃりょうしんにゆうきんし

**車両進入禁止**

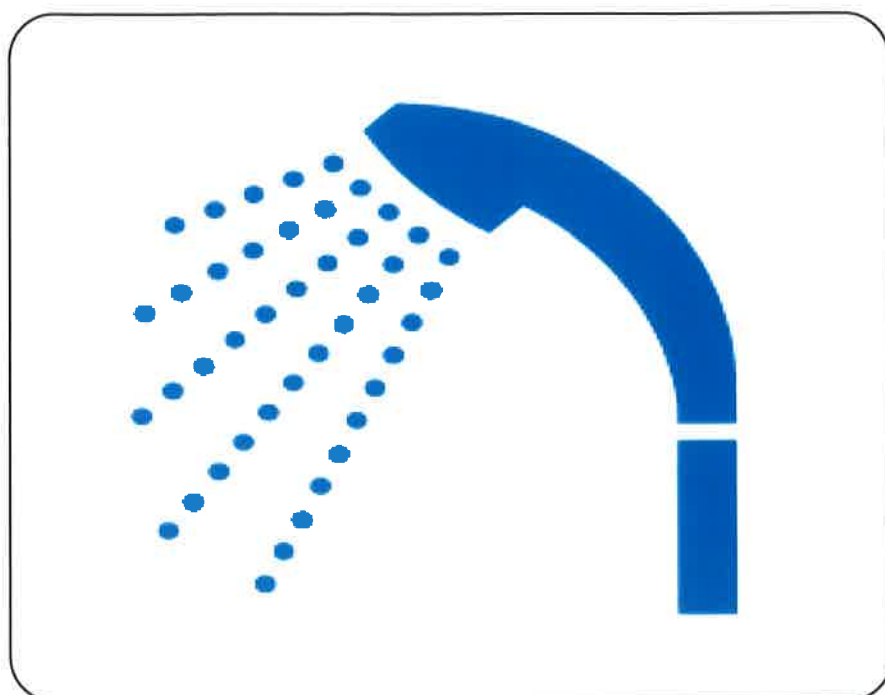
No vehicles allowed



じゅうでんこーなー

充電こーなー

Charging corner



シャワーしつ  
シャワー室

Shower room



いんりょうすい  
**飲料水**

Drinking water



かせつふる

**仮設風呂**

Temporary bath